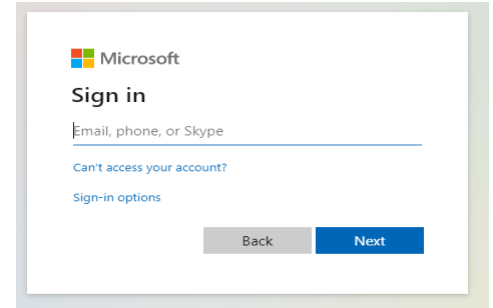


जूम बैठकहरु र एकाउन्टहरुमा परिवर्तन

बैठकको अलमल्याउने अवस्थालाई कम गर्न र हाम्रा सभाहरुलाई सुरक्षित गर्नको लागि, जिल्लाले जूम बैठकहरुमा समावेश हुन केही थप परिवर्तनहरु कार्यान्वयन गर्नेछ।

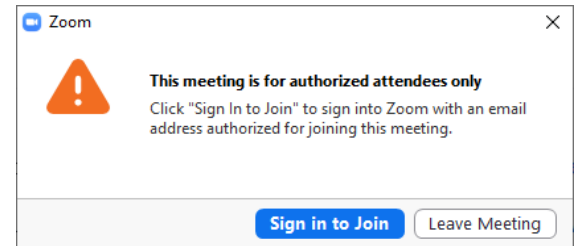
जूम बैठकमा भाग लिने (स्टाफ र विद्यार्थीहरुको विकल्प) :

जूम बैठकमा सम्मिलित हुँदा विद्यार्थीहरुले थोरै परिवर्तन देख्नेछन्। नयाँ एकल साइन अनको साथ, विद्यार्थीहरुले माइक्रोसफ्ट लग इन विन्डो देख्ने छैनन्। यदि देखे भने, जिल्लाको ईमेल र पासवर्ड प्रयोग गरेर साइन इन गर्नुहोस्।

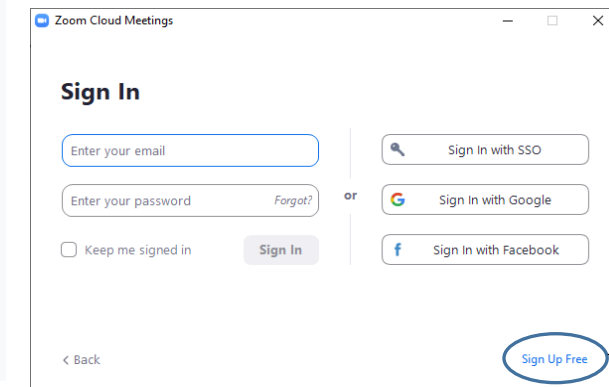


जूम बैठकमा भाग लिने (बाह्य सहभागीहरुको विकल्प) :

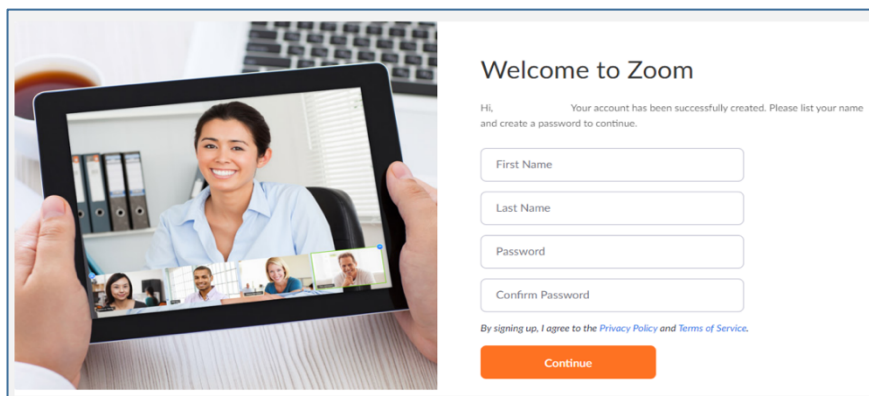
१. जब अभिभावक र अन्य बाह्य सहभागीहरुले जूम बैठक लिङ्कमा क्लिक गर्छन्, तिनीहरुलाई साइन इन गर्न र बैठकमा सामेल हुन प्रेरित गरिनेछ।



२. यदि तपाईं सँग पहिले नै जूम खाता छ भने, तपाईंले ईमेल र पासवर्ड प्रयोग गर्नुपर्नेछ जुन तपाईंको खाता सिर्जना गर्न प्रयोग गरिएको थियो। यदि तपाइसँग प्रचलित खाता छैन भने, जूमको निर्देशन अनुसार तपाईंले नयाँ खाता सिर्जना गर्न आवश्यक पर्दछ।



३. खाता सिर्जना भएपछि, तपाईं आफ्नो वास्तविक नाम प्रयोग गर्नु पर्छ, नगरेमा तपाईंलाई बैठकमा प्रदान गरिने छैन।



४. जूम खाता सेट-अप प्रक्रिया सकिए पछि, तपाईं बैठकमा सामेल हुन सक्षम हुनुहुनेछ।